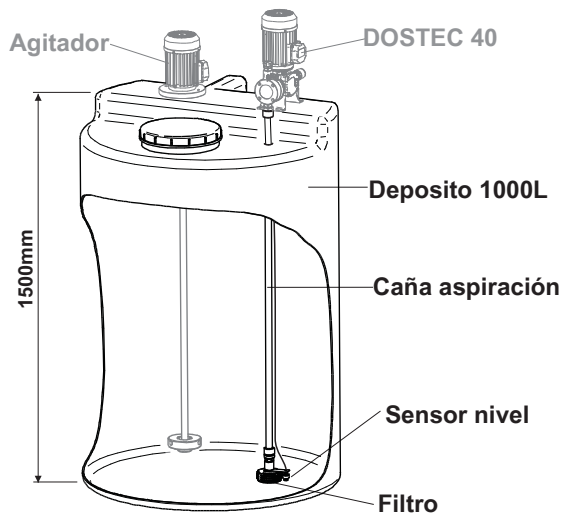


DOSTEC 40 (500l/h max.)



Codificación:

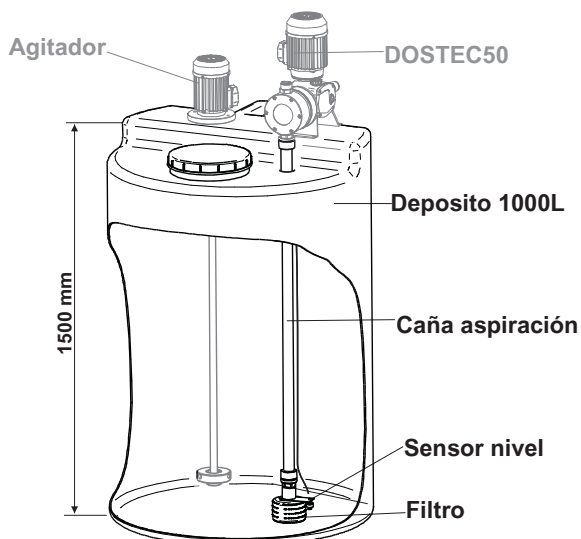
8 7 - M 2 0 - P 1500 - L N A B

Tipo filtro	← P R I
P: Polipropileno	
R: Fibra Polipropileno	
I: AISI 316	

Sensor nivel	← L N
L: con sensor nivel	
N: sin sensor nivel	

Pre-instalaciones	← A B
A: pre-instalación Agitador y Bomba	
B: pre-instalación Bomba	

DOSTEC 50 (750l/h max.)



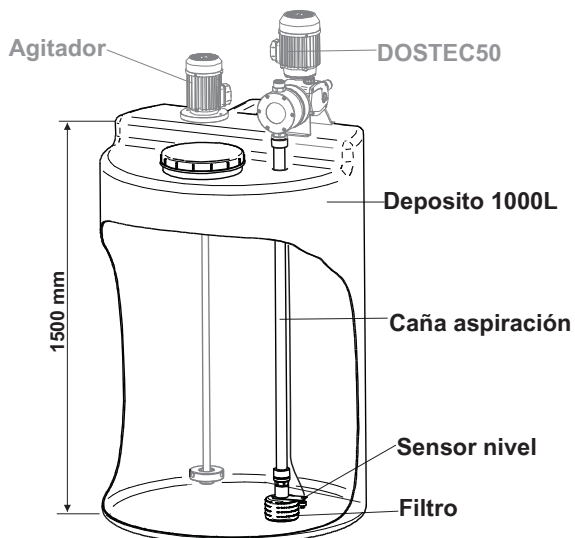
Codificación:

8 7 - X 3 2 - P 1500 - L N A B

Sensor nivel	← L N
L: con sensor nivel	
N: sin sensor nivel	

Pre-instalaciones	← A B
A: pre-instalación Agitador y Bomba	
B: pre-instalación Bomba	

DOSTEC 50 (1000l/h max.)



Codificación:

8 7 - X 4 0 - P 1500 - L N A B

Sensor nivel	← L N
L: con sensor nivel	
N: sin sensor nivel	

Pre-instalaciones	← A B
A: pre-instalación Agitador y Bomba	
B: pre-instalación Bomba	