


1. Démontez le cylindre en enlevant les quatre vis allen.




2. Positionner le régulateur sur le 100%




3. En faisant tourner manuellement le ventilateur, placer le piston le plus près possible du module




4. A l'aide de papier de verre fine dévisser le piston.



5. Avec un objet pointu nettoyer les restes du fixateur de vis de la tige coulissante.



6. Mouiller les filets avec le fixateur de vis, et visser le piston.



7. Monter le cylindre en montant les quatre vis en croix.